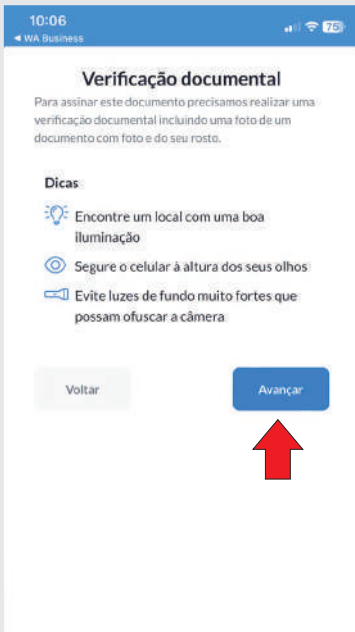



# Verificação Documental e Biometria Facial Tipo documento - CNH

## Passo 1



## Passo 2



CNH ABERTA

## Passo 3




## Passo 4



VERSO CNH QRCODE

## Passo 5



Para foto do "Selfie":

- Tire a foto o mais parecida com a do documento enviado.
- Não use óculos, boné, etc.
- Posicione o rosto dentro da área delimitada alinhando seus olhos com os olhos da imagem.


# Verificação Documental e Biometria Facial

## Tipo documento - RG (antigo)

### Passo 1



### Passo 2



RG FRENTE

### Passo 3



### Passo 4



VERSO

### Passo 5



Para foto do "Selfie":

- Tire a foto o mais parecida com a do documento enviado.
- Não use óculos, boné, etc.
- Posicione o rosto dentro da área delimitada alinhando seus olhos com os olhos da imagem.

# Verificação Documental e Biometria Facial

## Tipo documento - RG (novo)

### Passo 1



### Passo 2



RG FRENTE

### Passo 3




### Passo 4



VERSO RG QR CODE

### Passo 5



Para foto do "Selfie":

- Tire a foto o mais parecida com a do documento enviado.
- Não use óculos, boné, etc.
- Posicione o rosto dentro da área delimitada alinhando seus olhos com os olhos da imagem.